

ALDGATE — RODOLFO DORDONI 2022

1—
4



Molteni&C, amplia la sua gamma di proposte letto, con una sofisticata ed elegante proposta di Rodolfo Dordoni. Dalla collaborazione con il designer milanese nasce così Aldgate, un letto concepito come un'isola dedicata al riposo e al relax. Pensato come un elemento isolato, totalmente autonomo e autosufficiente, capace di integrarsi con ogni tipologia di arredo della camera da letto, Aldgate presenta particolari studiati con cura e linee morbide, delicate, avvolgenti. Il cuore è un contenitore dai bordi arrotondati, rivestito in tessuto o in pelle e dalle finiture sartoriali, impreziosito da una cornice perimetrale verniciata in peltro che incorpora il piano letto, posizionabile a diverse altezze, e lo schienale a forma rettangolare che ricorda una via di accesso monumentale alla città. Anch'esso a forma arrotondata si caratterizza nella parte anteriore dalla presenza di due comodi cuscini d'appoggio. Una panca da posizionare ai piedi del letto completa il progetto.

In caso di rete e/o materasso cliente verificare la corrispondenza delle misure con quelle a listino.



Il simbolo indica che questo prodotto è dotato di rivestimento sfoderabile. In alcuni casi, il prodotto è sfoderabile, ma solo da personale qualificato; questa evenienza viene evidenziata nelle avvertenze.



Il simbolo indica che il prodotto è disponibile, su richiesta, in versione ignifuga in ottemperanza alle normative BS 5852 e TB 117-2013.

È responsabilità dell'acquirente verificare che il prodotto sia idoneo e conforme ai requisiti richiesti per la destinazione d'uso e alle normative vigenti nel luogo di destinazione e utilizzo del prodotto.

SCHEDA
TECNICA

REGISTERED
DESIGN

IX.2023

FINITURE

FINITURE GROSGRAIN

antracite
testa di moro

FINITURA PROFILI

LETTO E PANCA
peltro lucido

FINITURA PIEDI LETTO

nero

FINITURA PIEDI PANCA

nickel nero

Molteni & C

INFORMAZIONI TECNICHE

INFORMAZIONI TECNICHE LETTO

TESTATA

Struttura in legno massello di Abete (Picea Abies) e pannelli di fibra a media densità. Imbottitura con poliuretano espanso ad alta portanza. Fodera in vellutino accoppiato, cotone e fibra poliestere.

CUSCINI TESTATA

Pannello di fibra a media densità con imbottitura in poliuretano espanso ad alta portanza. Fodera in vellutino accoppiato, cotone e fibra poliestere.

GIROLETTO

Telaio in pannelli di fibra a media densità con imbottiture in poliuretano espanso. Fodera in vellutino accoppiato, cotone e fibra poliestere. Profili inferiori perimetrali in estruso d'alluminio verniciato.

PIEDI

In acciaio con appoggi a terra in materiale plastico antiscivolo.

DISTANZIALE PER RETE

Materiale plastico.

INFORMAZIONI TECNICHE PANCA

PIANO PANCA

Pannello di fibra a media densità con imbottitura in poliuretano espanso ad alta portanza. Fodera in vellutino accoppiato, cotone e fibra poliestere. Profili inferiori perimetrali in estruso d'alluminio verniciato.

PIEDI PANCA

In alluminio con appoggi a terra in materiale plastico antiscivolo.

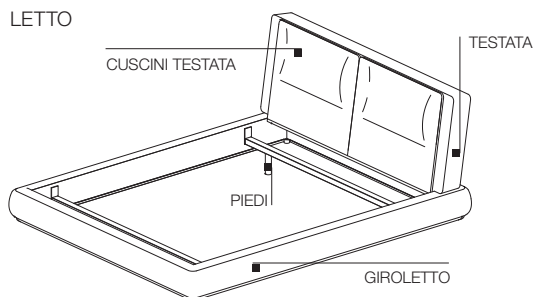
RIVESTIMENTO ESTERNO SFODERABILE

(Vedi etichetta allegata, specifica del rivestimento).

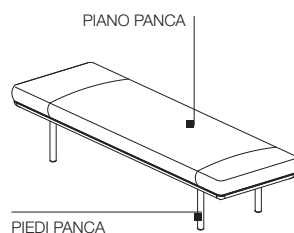


PRODOTTO DISPONIBILE
IN VERSIONE CONFORME
A TB117 O BS5852

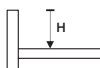
LETTO



PANCA

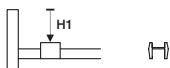


SENZA DISTANZIALE

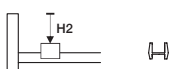


DISTANZIALE
PER RETE

CON DISTANZIALE (POS. 1)



CON DISTANZIALE (POS. 2)



Regolazione altezza rete

senza distanziale H 11,5
con distanziale (1) H1 9,5
con distanziale (2) H2 7,5

SCHEDA TECNICA

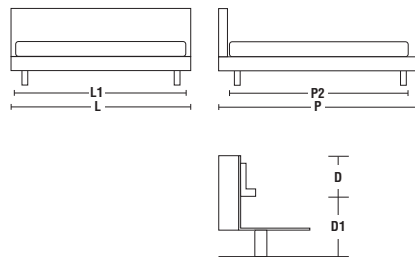
REGISTERED
DESIGN

IX.2023

DIMENSIONI

Avvertenze

- ▶ Aldgate è sempre composto da due parti. Il letto (giroletto e testata) al quale vanno sempre aggiunti i cuscini della testata. In questo modo è possibile personalizzare Aldgate realizzando soluzioni con rivestimenti monocolori oppure variando la finitura dei cuscini testata rispetto alla struttura del letto.
- Aldgate non può essere realizzato senza l'aggiunta dei cuscini testata.**
- ▶ A richiesta è possibile disporre della profondità 210 cm (misura interna) su ALT16 - ALT17 - ALT18 - ALT20.
- ▶ **Sono utilizzabili reti con movimento elettrico.**
- ▶ Le cuciture dei rivestimenti di Aldgate sono confezionate con un inserto in Grosgrain al fine di mettere in risalto il design del letto.

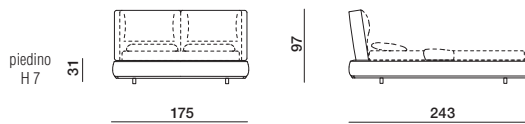


	DIMENSIONI INTERNE		DIMENSIONI ESTERNE		D / D1 Altezza utile inserimento rete
	L1 Larghezza	P2 Profondità	L Larghezza	P Profondità	
ALTQS	155	205	175	243	
ALT16	160	200 di serie *	180	238 di serie *	7,5 / 23,5
ALT17	170	200 di serie *	190	238 di serie *	9,5 / 21,5
ALT18	180	200 di serie *	200	238 di serie *	11,5 / 19,5
ALT20	200	200 di serie *	220	238 di serie *	
ALTQS	195	205	215	243	

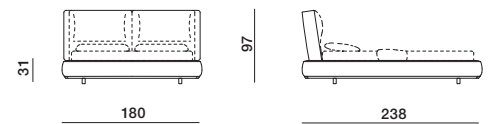
* 210 a richiesta * 248 a richiesta

letti per inserimento reti matrimoniali e doppie reti singole

ALTQS

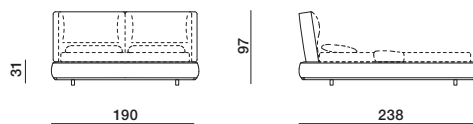


ALT16

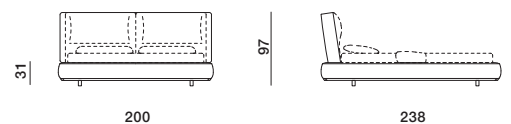


letti per inserimento reti matrimoniali e doppie reti singole

ALT17

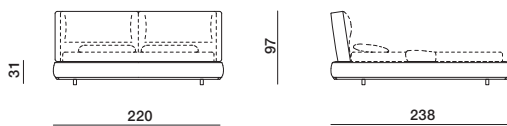


ALT18

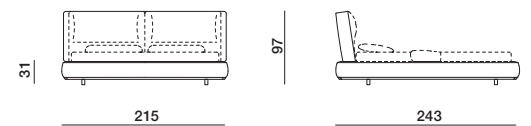


letti per inserimento reti matrimoniali e doppie reti singole

ALT20



ALTQS



**SCHEDA
TECNICA**

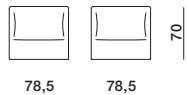
REGISTERED
DESIGN

IX.2023

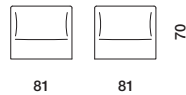
DIMENSIONI

coppia cuscini testata

ACTQS

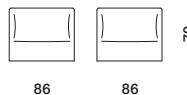


ACT16

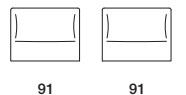


coppia cuscini testata

ACT17

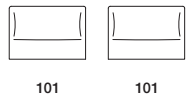


ACT18

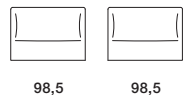


coppia cuscini testata

ACT20

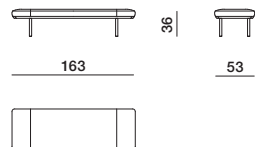


ACTKS



panca

CPN1



Molteni & C

4—
4

SCHEDA
TECNICA

REGISTERED
DESIGN

IX.2023