

Molteni & C

AZUL — NICOLA GALLIZIA 2020

1—
4



Particolari studiati con cura, linee delicate ma nette, trasmettono un coinvolgente fascino e suscitano forti suggestioni per un progetto dalla decisa vocazione alla contemporaneità. Il sorprendente equilibrio estetico nasce dalla riduzione di qualsiasi elemento superfluo e dalla costruzione proporzionata delle singole componenti. Due fogli in cuoio rigenerato cuciti o in rivestimento tessile, o pelle, frutto di lavorazioni raffinate, ne disegnano e arricchiscono elegantemente le linee. Il piano del letto è disponibile in due altezze più la possibilità di un contenitore supplementare nella parte sottostante, Azul reinventa l'immagine della zona notte proponendo un nuovo modo di dormire, sintesi della capacità stilistica di Nicola Gallizia e dell'attitudine a sperimentare di Molteni&C.

In caso di rete e/o materasso cliente verificare la corrispondenza delle misure con quelle a listino. Per le versioni con rete basculante considerare peso limite del materasso di Kg 45.



Il simbolo indica che questo prodotto è dotato di rivestimento sfoderabile. In alcuni casi, il prodotto è sfoderabile, ma solo da personale qualificato; questa evenienza viene evidenziata nelle avvertenze.



Il simbolo indica che il prodotto è disponibile, su richiesta, in versione ignifuga in ottemperanza alle normative BS 5852 e TB 117-2013.

È responsabilità dell'acquirente verificare che il prodotto sia idoneo e conforme ai requisiti richiesti per la destinazione d'uso e alle normative vigenti nel luogo di destinazione e utilizzo del prodotto.

SCHEDA
TECNICA

REGISTERED
DESIGN

IX.2023

FINITURE

FINITURE PIEDI

nero opaco (versione fissa)
cromo lucido (versione con contenitore)

FINITURE CUIO RIGENERATO

avorio
testa di moro
naturale
verde fango
tortora
nero

INFORMAZIONI TECNICHE

TESTATA

Telaio in acciaio termosaldato, imbottitura in poliuretano schiumato a freddo in stampo con fodera in cotone/fibra poliestere.

GIROLETTO VERSIONE FISSA

Telaio metallico con imbottiture in poliuretano espanso. Fodera in vellutino accoppiato.

GIROLETTO VERSIONE CONTENITORE

Telaio metallico con imbottiture in poliuretano espanso. Fodera in vellutino accoppiato. Pannelli giroletto in particelle di legno con nobilitazione melaminica all'interno e laccatura nero opaco all'esterno.

PIEDI VERSIONE FISSA

Acciaio tagliato al laser, termosaldato e verniciato. Puntali d'appoggio in materiale plastico antiscivolo.

PIEDI VERSIONE CONTENITORE

Acciaio cromato con feltrini antiscivolo.

FONDI (PER CONTENITORE SOTTORETE)

Pannello di particelle di legno con nobilitazione melaminica e maniglie di spostamento in nylon.

RIVESTIMENTO ESTERNO SFODERABILE

(Vedi etichetta allegata, specifica del rivestimento).

Nella versione in cuoio rigenerato il rivestimento testata non è sfoderabile.

RETE

Telaio metallico con doghe di legno e meccanismo di sollevamento a doppia pompa con due posizioni di servizio.

PANCA

Struttura: Telaio in acciaio termosaldato con puntali d'appoggio in materiale plastico antiscivolo.

Seduta: Pannello di fibra a media densità con imbottitura in poliuretano e fodera in cotone/fibra poliestere.

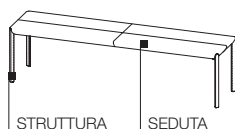
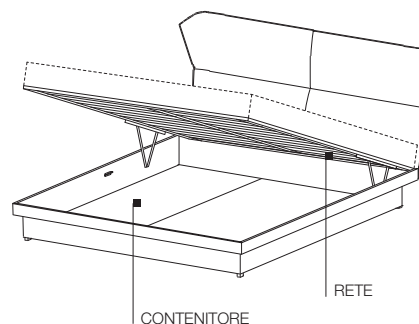
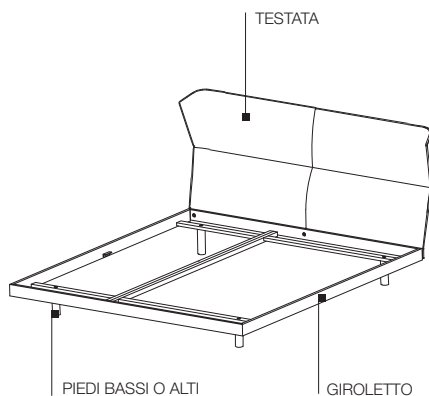
Rivestimento in cuoio rigenerato completamente sfoderabile.



RIVESTIMENTI
TESSUTO/PELLE SFODERABILI
NELLA VERSIONE IN CUIO
RIGENERATO I RIVESTIMENTI DELLA
TESTATA NON SONO SFODERABILI



PRODOTTO DISPONIBILE
IN VERSIONE CONFORME
A TB117 O BS6852



SCHEDA TECNICA

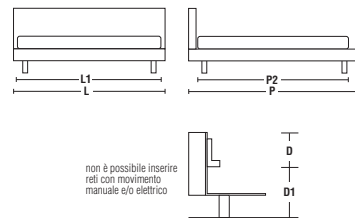
REGISTERED
DESIGN

IX.2023

DIMENSIONI

Avvertenze

- ▶ A richiesta è possibile disporre della profondità 210 cm (misura interna) su ALO16A-B - ALO17A-B - ALO18A-B.
- ▶ Nei letti ALO16 - ALO17 - ALO18 è possibile inserire doppie reti singole fisse.
- ▶ La struttura del giroletto è smontabile (esclusa versione con contenitore).
- ▶ Non è possibile inserire reti con movimento manuale e/o elettrico.



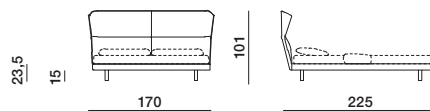
	DIMENSIONI INTERNE		DIMENSIONI ESTERNE		D / D1 Altezza utile inserimento rete
	L1 Larghezza	P2 Profondità	L Larghezza	P Profondità	
ALOQSB-QSA	153,4	204	170	225	piede basso 5,5 / 18,5
ALO16B-16A	160	200 di serie *	177	221 di serie *	
ALO17B-17A-17C	170	200 di serie *	187	221 di serie *	
ALO18B-18A-18C	180	200 di serie *	197	221 di serie *	piede alto 5,5 / 24,5
ALOKSB-KSA	193,4	204	210	225	

* 210 a richiesta esclusi 17C e 18 C * 231 a richiesta esclusi 17C e 18 C

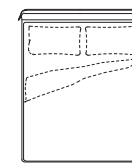
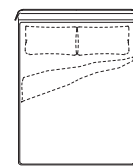
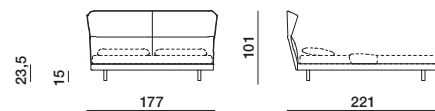
PIEDE BASSO

letti per inserimento reti matrimoniali e doppie reti singole

ALOQSB

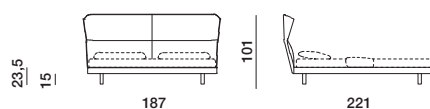


ALO16B

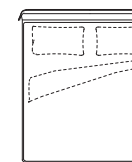
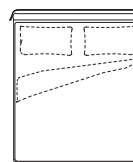
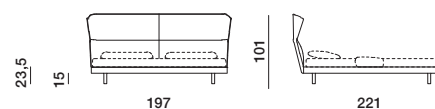


letti per inserimento reti matrimoniali e doppie reti singole

ALO17B

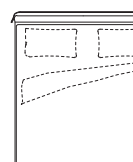
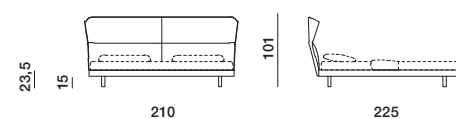


ALO18B



letti per inserimento reti matrimoniali e doppie reti singole

ALOKSB



SCHEDA
TECNICA

REGISTERED
DESIGN

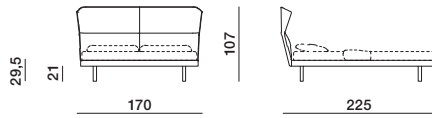
IX.2023

DIMENSIONI

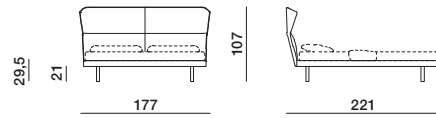
PIEDE ALTO

letti per inserimento reti matrimoniali
e doppie reti singole

ALOQSA



ALO16A

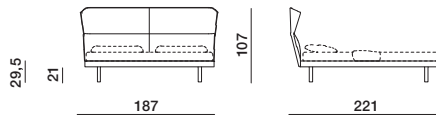


Molteni & C

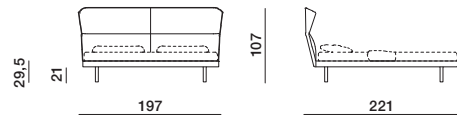
4—
4

letti per inserimento reti matrimoniali
e doppie reti singole

ALO17A

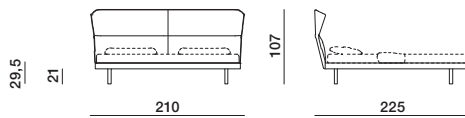


ALO18A



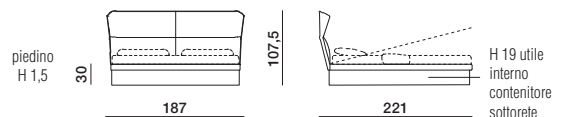
letti per inserimento reti matrimoniali
e doppie reti singole

ALOKSA



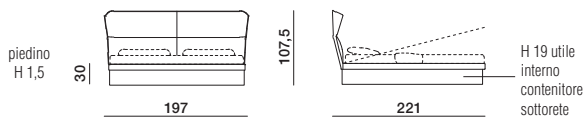
letti matrimoniali con rete
e contenitore sottorete

ALO17C



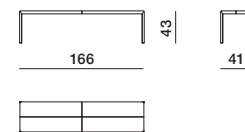
letti matrimoniali con rete
e contenitore sottorete

ALO18C



panca

APN01



SCHEDA
TECNICA

REGISTERED
DESIGN

IX.2023