

# Molteni & C

## CLEO — VINCENT VAN DUYSSEN 2022

1—  
2



Naturale complemento al sistema componibile di sedute Cleo, è una serie di tavolini connotati da una geometria che ricorda un'ellisse. La sua peculiare caratteristica risiede nel piano, disponibile con una nuova finitura metallica (Galaxy), oppure rivestito in Eco-Skin negli 8 colori della gamma Molteni&C. Il piano presenta al centro un forte spessore per accogliere le gambe di sostegno in massello tinto Eucalipto, Rovere nero e Rovere Sunrise, arcuate secondo il profilo del piano. Il profilo del piano si assottiglia man mano che giunge ai lati liberi, fino a diventare quasi una lamina. Disponibile in due altezze e larghezze diverse.

**SCHEDA  
TECNICA**

REGISTERED  
DESIGN

IX.2023

**moltenigroup.com**

Dimensioni espresse in centimetri. L'azienda si riserva il diritto di apportare modifiche ai modelli senza preavviso. Le informazioni qui riportate sono basate sugli ultimi dati pubblicati a listino.

## FINITURE

### FINITURE BASAMENTO

massello tinto:  
eucalipto  
rovere nero  
rovere sunrise

### FINITURA PIANO VERNICIATO

galaxy

### FINITURE PIANO ECO SKIN

grigio  
visone  
canapa  
avorio  
testa di moro  
terra  
taupe  
artico

# Molteni & C

## INFORMAZIONI TECNICHE

### BASAMENTO

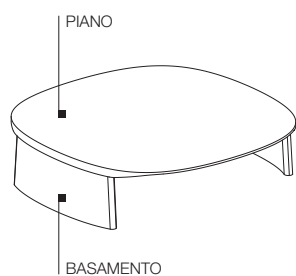
In legno massello tinto con struttura di collegamento metallica verniciata.

### PIANO VERNICIATO

Pannello di fibra a media densità.

### PIANO ECO SKIN

Pannello di fibra a media densità rivestito con Eco Skin.



## DIMENSIONI

### Avvertenze

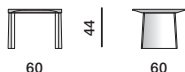
- Non sono possibili riduzioni di alcun genere e variazioni alle finiture.
- I tavolini non sono sovrapponibili e accostabili con fissaggio.

### tavolini

#### CTV1



#### CTV2

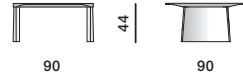


### tavolini

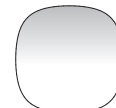
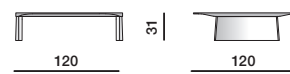
#### CTV3



#### CTV5



#### CTV4



SCHEDA  
TECNICA

REGISTERED  
DESIGN

IX.2023