

Molteni & C

DODA - DODA LOW — FERRUCCIO LAVIANI 2008

1—
3



Doda è l'interpretazione della classica bergère in chiave contemporanea. Una poltrona dalle forme avvolgenti e di grande comfort, che si connota per una calibrata proporzione tra spessori e raccordi di linee rette e curve. A Doda si affianca il pouf Easy per trasformarla in una comoda chaise longue. Doda Low si connota per le proporzioni più generose e per uno schienale meno pronunciato in altezza.



Il simbolo indica che questo prodotto è dotato di rivestimento sfoderabile. In alcuni casi, il prodotto è sfoderabile, ma solo da personale qualificato; questa evenienza viene evidenziata nelle avvertenze.



Il simbolo indica che il prodotto è disponibile, su richiesta, in versione ignifuga in ottemperanza alle normative BS 5852 e TB 117-2013. È responsabilità dell'acquirente verificare che il prodotto sia idoneo e conforme ai requisiti richiesti per la destinazione d'uso e alle normative vigenti nel luogo di destinazione e utilizzo del prodotto.

SCHEDA
TECNICA

REGISTERED
DESIGN

IX.2023

FINITURE

RIVESTIMENTI POLTRONE SCHIENALE ALTO E BASSO

Il rivestimento nella versione mista tessuto/pelle non è lavabile.

È possibile disporre di poltrone con rivestimenti combinati in due distinte soluzioni:

A - Esterno struttura in pelle interno in tessuto.

B - Esterno struttura ed interno in due diverse varianti dello stesso tessuto.

INFORMAZIONI TECNICHE

INTERNO STRUTTURA DODA-DODA LOW

Telaio metallico con cinghie elastiche.

IMBOTTITURA STRUTTURA DODA-DODA LOW

Poliuretano schiumato a freddo flessibile. Fodera in vellutino accoppiato con resinato.

Tampone sedile in poliuretano.

INTERNO STRUTTURA EASY

Struttura composta da telaio in legno massello di Abete (Picea abieis) e multistrato.

IMBOTTITURA STRUTTURA EASY

Poliuretano espanso a varie densità e fodera in vellutino.

PIEDI

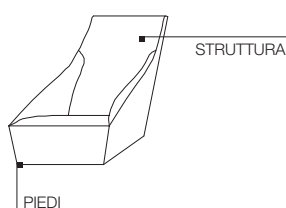
Materiale plastico antiscivolo.

RIVESTIMENTO ESTERNO SFODERABILE

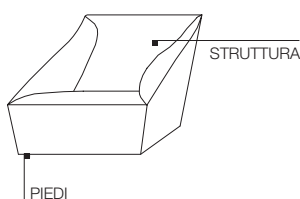
(Vedi etichetta allegata, specifica del rivestimento). Il rivestimento nella versione mista tessuto/pelle non è lavabile.



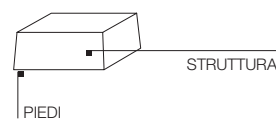
PRODOTTO DISPONIBILE
IN VERSIONE CONFORME
A TB117 O BS5852



DODA



DODA LOW



EASY

SCHEDA TECNICA

REGISTERED
DESIGN

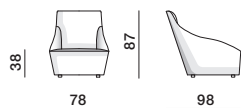
IX.2023

DODA -
DODA LOW -
FERRUCCIO
LAVIANI
2008

DIMENSIONI

poltroncina con
schienale alto

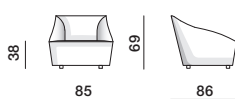
DPLF



fissa

poltroncina con
schienale basso

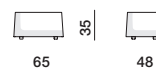
DP2F



fissa

Easy pouf

DPFE



Molteni & C

3—
3

codice prodotto	peso lordo kg.	volume mc.	colli
DPFE	15	0,169	1
DPLF	37	0,9	1
DP2F	37	0,9	1

SCHEDA
TECNICA

REGISTERED
DESIGN

IX.2023

moltenigroup.com

Dimensioni espresse in centimetri. L'azienda si riserva il diritto di apportare modifiche ai modelli senza preavviso. Le informazioni qui riportate sono basate sugli ultimi dati pubblicati a listino.